

Министерство образования и молодежной политики Свердловской области
государственное автономное профессиональное образовательное учреждение
Свердловской области
«Ирбитский мотоциклетный техникум» (ГАПОУ СО «ИМТ»)

УТВЕРЖДАЮ

Директор ГАПОУ СО «ИМТ»

С.А. Катцина С.А. Катцина

«24» мая 2024 г.




**ПРОГРАММА ПОДГОТОВКИ СПЕЦИАЛИСТОВ СРЕДНЕГО ЗВЕНА
СПЕЦИАЛЬНОСТЬ
09.02.07 ИНФОРМАЦИОННЫЕ СИСТЕМЫ И ПРОГРАММИРОВАНИЕ
(ПРОФЕССИОНАЛИТЕТ)**


ФОНД ОЦЕНОЧНЫХ СРЕДСТВ

КОНТРОЛЬНО-ИЗМЕРИТЕЛЬНЫЕ МАТЕРИАЛЫ

ЭЛЕМЕНТ ОБРАЗОВАТЕЛЬНОЙ ПРОГРАММЫ

ОП.15 ПРОГРАММИРОВАНИЕ 1С

РАССМОТРЕНО
на заседании цикловой комиссии
УГС 09.00.00 Информатика и вычислительная техника
ГАПОУ СО «ИМТ»
Протокол № 4
от «26» апреля 2024 г.
Председатель  Е.А.Кузеванова

СОГЛАСОВАНО
Заместитель директора по учебно-методической
работе ГАПОУ СО «ИМТ»

Е.С.Прокопьев
«24» мая 2024 г.

Программа подготовки специалистов среднего звена специальность 09.02.07. Информационные системы и программирование. Фонд оценочных средств. Контрольно-измерительные материалы. Элемент образовательной программы **ОП.15 Программирование 1С**

Составители: Н.Ю.Шутова, преподаватель ГАПОУ СО «ИМТ»

Содержание контрольно-оценочных материалов актуально, обоснованно, соответствует рабочей основной образовательной программе среднего профессионального образования специальность: 09.02.07 Информационные системы и программирование

Рецензент: Прокопьев Е.С., заместитель директора по учебно-методической работе ГАПОУ СО «ИМТ»;

ПРОГРАММА ПОДГОТОВКИ СПЕЦИАЛИСТОВ СРЕДНЕГО ЗВЕНА
ПО СПЕЦИАЛЬНОСТИ
09.02.07 ИНФОРМАЦИОННЫЕ СИСТЕМЫ И ПРОГРАММИРОВАНИЕ.

ФОНД ОЦЕНОЧНЫХ СРЕДСТВ

КОНТРОЛЬНО-ИЗМЕРИТЕЛЬНЫЕ МАТЕРИАЛЫ

ЭЛЕМЕНТ ОБРАЗОВАТЕЛЬНОЙ ПРОГРАММЫ

ОП.15 ПРОГРАММИРОВАНИЕ 1С

СОСТАВ КОМПЛЕКТА

1.Паспорт комплекта оценочных (контрольно-измерительных) материалов	4
1.1.Область применения	4
1.2.Описание процедуры оценки и системы оценивания по программе	5
1.2.1.Общие положения об организации оценки	5
1.2.2.Промежуточная аттестация	6
1.3.Инструменты оценки освоения элементов ППСЗ при промежуточной аттестации	7
1.3.1. Общие подходы к оценке освоения элементов ППСЗ при проведении промежуточной аттестации	7
1.3.2. Инструменты оценки для теоретического материала при промежуточной аттестации	9
1.3.3. Инструменты оценки практических умений по дисциплине	11
2.Оценочные (контрольно-измерительные) материалы для промежуточной аттестации	12
2.1.Оценочные (контрольно-измерительные) материалы для теоретического и практического этапов промежуточной аттестации	12

ПРОГРАММА ПОДГОТОВКИ СПЕЦИАЛИСТОВ СРЕДНЕГО ЗВЕНА
ПО СПЕЦИАЛЬНОСТИ
09.02.07. ИНФОРМАЦИОННЫЕ СИСТЕМЫ И ПРОГРАММИРОВАНИЕ.
КОНТРОЛЬНО-ИЗМЕРИТЕЛЬНЫЕ МАТЕРИАЛЫ

ФОНД ОЦЕНОЧНЫХ СРЕДСТВ

ЭЛЕМЕНТ ОБРАЗОВАТЕЛЬНОЙ ПРОГРАММЫ

ОП.15 Программирование 1С

**1.ПАСПОРТ КОМПЛЕКТА ОЦЕНОЧНЫХ
(КОНТРОЛЬНО-ИЗМЕРИТЕЛЬНЫХ) МАТЕРИАЛОВ**

1.1. Область применения и краткая характеристика

Комплект оценочных (контрольно-измерительных) материалов предназначен для оценки элемента программы подготовки специалистов среднего звена (ППССЗ) по специальности 09.02.07 Информационные системы (по отраслям) – дисциплины ОП.15 Программирование 1С.

Комплект оценочных (контрольно-измерительных) материалов дисциплины ОП.15 Программирование 1С ППССЗ специальности 09.02.07 Информационные системы (по отраслям) (далее - КИМ) разработан государственным автономным профессиональным образовательным учреждением Свердловской области «Ирбитский мотоциклетный техникум» (ГАПОУ СО «ИМТ» - далее Автономное учреждение).

КИМ представляет собой систему документов, направленных на обеспечение оценки достижений всех требований к результатам освоения ППССЗ в части элемента программы ОП.15 Программирование 1С.

Оценочные средства – это контрольные задания, а также описания форм и процедур, предназначенных для определения уровня сформированности знаний, умений, компетенций обучающихся.

В структуре КИМ предусматриваются мероприятия по оценке универсальных (ОК) виды оценки текущего контроля, позволяющие оценить успешность освоения всех знаний и умений. При формулировании знаний и умений предусмотрены качественные показатели их освоения.

Конкретные формы и процедуры текущего контроля успеваемости, промежуточной аттестации доводятся до сведения обучающихся в течение первых двух месяцев от начала обучения.

В КИМ описываются порядок проведения промежуточной аттестации по каждому элементу структуры программы с указанием набора компетенций, оцениваемых по каждому из мероприятий.

В результате освоения образовательной программы элемента программы ОП.15 Программирование 1С у обучающегося должны быть сформированы общие компетенции.

Перечень компетенций:

Код компетенции	Формулировка компетенции	Знания, умения
ОК 01	Выбирать способы решения задач профессиональной деятельности, применительно к различным контекстам	<p>Умения: распознавать задачу и/или проблему в профессиональном и/или социальном контексте; анализировать задачу и/или проблему и выделять её составные части; определять этапы решения задачи; выявлять и эффективно искать информацию, необходимую для решения задачи и/или проблемы; составить план действия; определить необходимые ресурсы; владеть актуальными методами работы в профессиональной и смежных сферах; реализовать составленный план; оценивать результат и последствия своих действий (самостоятельно или с помощью наставника)</p> <p>Знания: актуальный профессиональный и социальный контекст, в котором приходится работать и жить; основные источники информации и ресурсы для решения задач и проблем в профессиональном и/или социальном контексте; алгоритмы выполнения работ в профессиональной и смежных областях; методы работы в профессиональной и смежных сферах; структуру плана для решения задач; порядок оценки результатов решения задач профессиональной деятельности</p>
ОК 02	Осуществлять поиск, анализ и интерпретацию информации, необходимой для выполнения задач профессиональной деятельности	<p>Умения: определять задачи для поиска информации; определять необходимые источники информации; планировать процесс поиска; структурировать получаемую информацию; выделять наиболее значимое в перечне информации; оценивать практическую значимость результатов поиска; оформлять результаты поиска</p> <p>Знания: номенклатура информационных источников, применяемых в профессиональной деятельности; приемы структурирования информации; формат оформления результатов поиска информации</p>
ОК 09	Использовать информационные технологии в профессиональной деятельности	<p>Умения: применять средства информационных технологий для решения профессиональных задач; использовать современное программное обеспечение</p> <p>Знания: современные средства и устройства информатизации; порядок их применения и программное обеспечение в профессиональной деятельности</p>

ПК 3.4. Проводить сравнительный анализ программных продуктов и средств разработки, с целью выявления наилучшего решения согласно критериям, определенным техническим заданием.

ПК 5.4. Производить разработку модулей информационной системы в соответствии с техническим заданием.

ПК 7.4. Осуществлять администрирование баз данных в рамках своей компетенции.

1.2. Описание процедуры оценки и системы оценивания по программе

1.2.1. Общие положения об организации оценки

Общие подходы к проведению оценки.

Оценка качества освоения элемента ППССЗ - ОП.15 Программирование 1С включает текущий контроль успеваемости, промежуточную аттестацию обучающихся.

Текущий контроль - формы педагогического мониторинга, направленного на выявление соответствия уровня подготовки обучающихся в части знаний и умений требованиям рабочей программы дисциплины на определенном этапе и готовность его к переходу на следующий этап освоения элемента ППССЗ. Задачи текущего контроля: оценивание элементов компетенций (знаний и умений).

Промежуточная аттестация – этап педагогического мониторинга и контроля уровня достижений обучающихся в соответствии с требованиями ППССЗ. По каждому элементу ППССЗ рабочим учебным планом предусматривается обязательная промежуточная аттестация по результатам освоения.

Виды и формы проведения оценки

Виды и формы текущего контроля определяются преподавателем дисциплины самостоятельно в соответствии с локальными нормативными актами.

Промежуточная аттестация проводится в виде : дифференцированного зачета по дисциплине.

Места проведения оценки в структуре ППССЗ

Периодичность проведения текущего контроля определяется преподавателем самостоятельно в соответствии с локальными нормативными актами.

Объем времени, периодичность и форма промежуточной аттестации регламентируется образовательной программой и учебным планом по ППССЗ.

Промежуточная аттестация производится в соответствии с календарным учебным графиком. График разрабатывается Автономным учреждением самостоятельно.

1.2.2. Промежуточная аттестация

Дифференцированный зачет (зачет с дифференцированной оценкой) применяется для оценки теоретических знаний и практических умений студентов по дисциплине, по которой рабочим учебным планом не предусмотрена экзаменационная форма контроля результатов освоения.

Программой предусматривается реализация модульно - компетентностного подхода.

Промежуточная аттестация в форме дифференцированного зачета проводится за счет часов, отведенных на освоение дисциплины.

Для промежуточной аттестации обучающихся по дисциплине кроме преподавателя дисциплины в качестве внешних экспертов активно привлекаются преподаватели смежных дисциплин (курсов) и представители профессионального сообщества.

Устанавливаются следующие формы испытаний при проведении промежуточной аттестации (таблица 1):

Виды промежуточной аттестации и формы проведения

Таблица 1

№ п/п	Вид промежуточной аттестации	Шифр формы испытаний	Форма аттестационного испытания (Формы и методы оценки, тип заданий)
1.	Дифференцированный зачет по дисциплине	ФАИ –ДЗ-Д	Тестирование с применением прикладных компьютерных программ: - блок заданий 1 уровня (контроль знаний) - блок заданий 2 уровня (контроль умений)

Описание трехуровневой системы измерительных материалов представлено в пункте 1.3. настоящего документа.

Форма аттестационных испытаний устанавливается в начале семестра и доводится до сведения студентов.

Наименования элемента программы, по которым предусматриваются процедуры промежуточной аттестации и формы их проведения представлены в таблице 2.

Виды промежуточной аттестации и формы проведения по элементам ППССЗ

Таблица 2

Индекс	Наименование элемента программы Наименование циклов, разделов, дисциплин, профессиональных модулей, МДК, практик	Вид промежуточной аттестации	Семестр	Форма проведения (шифр в соответствии с табл.1)
1	2	3	4	5
ОП	Общепрофессиональные дисциплины			
ОП.15	Программирование 1С	Дифференцированный зачет	5	ФАИ –ДЗ-Д

1.3. Инструменты оценки освоения элементов ППССЗ при промежуточной аттестации

1.3.1. Общие подходы к оценке освоения элементов ППССЗ при проведении промежуточной аттестации

В данном разделе представлены перечень, качественные показатели освоения знаний, умений, действий компетенций (критерии оценки), формы и методы промежуточной аттестации с указанием набора компетенций, оцениваемых по каждому из мероприятий.

Краткая характеристика основных измерительных материалов

При оценке знаний, умений, элементов компетенций при проведении дифференцированного зачета по дисциплине (ФАИ –ДЗ-Д) используются задания уровневой модели измерительных материалов (ИМ), представляющей собой задания двух взаимосвязанных блоков. (таблица 3).

Уровневая модель измерительных материалов и критерии оценки знаний, умений, элементов компетенций по дисциплине.

Таблица 3

Блок заданий тестирования с применением прикладных компьютерных программ	Характеристика задания	Критерий оценки
<i>Первый блок – задания на уровне «знать»</i>	Способ решения, усвоенный студентом, очевиден. Задания этого блока выявляют в основном знаниевый компонент.	Задания первого блока оцениваются по бинарной шкале «правильно- 1 балл неправильно» - 0 баллов.
<i>Второй блок – задания на уровне «знать» и «уметь»</i>	Явного указания на способ выполнения нет, студент для решения задания самостоятельно выбирает один из изученных способов. Задания данного блока позволяют оценить не только знания, но и умения пользоваться ими при решении стандартных, типовых задач.	Результаты выполнения этого блока оцениваются с учетом частично правильно выполненных заданий: -«неправильно» - 0 баллов; -« 50% действий выполнено правильно»- 0,5 балла; -«правильно»- 1 балл

Краткая характеристика модели оценки результатов обучения

В рамках компетентностного подхода используется модель оценки результатов обучения, в основу которой положена методология В. П. Беспалько об уровнях усвоения знаний и постепенном восхождении обучающихся по образовательным траекториям.

Первый уровень (узнавание). Результаты обучения студентов свидетельствуют об усвоении ими некоторых элементарных знаний основных вопросов по дисциплине, междисциплинарному курсу. Допущенные ошибки и неточности показывают, что студенты не овладели необходимой системой знаний по дисциплине, междисциплинарному курсу.

Второй уровень (воспроизведение, типовые ситуации). Достигнутый уровень оценки результатов обучения показывает, что студенты обладают необходимой системой знаний и владеют некоторыми умениями. Студенты способны понимать и интерпретировать усвоенную информацию, что является основой успешного формирования умений и навыков для решения практико-ориентированных задач.

Алгоритм определения достигнутого уровня обученности при различных видах аттестации (решение задач, выполнение заданий)

Таблица 4.

Объект оценки	Форма аттестационных испытаний	Шифр Критерия оценки (КО)	Показатель оценки результатов обучения студента (критерий оценки –КО)	Уровень обученности (уровень результатов обучения)
Знания,	ФАИ –ДЗ- Д,	КО-2	Менее 60% баллов за задания каждого из блоков	Первый

умения			1, 2	
			Не менее 60% баллов задания блока 1 или Не менее 60% баллов задания блока 2	Второй
			Не менее 60% баллов за задания каждого из блоков 1 и 2	Третий
			Не менее 90% баллов по критериям оценки	Четвертый
			Испытывает затруднения при применении знаний , слабо аргументирует принятые решения, не в полной мере интерпретирует полученные результаты.	Второй
			Правильно применяет теоретические положения при выполнении действий , владеет необходимыми навыками и приемами их выполнения, испытывает незначительные затруднения при анализе полученных результатов.	Третий
			Правильно обосновывает принятое решение, владеет разносторонними навыками и приемами выполнения задач, применяет знания методов решения заданий в комплексе, проводит анализ полученных результатов, не затрудняется с ответом при видоизменении заданий.	Четвертый

Показатели и критерии оценки результатов обучения для студента на основе предложенной модели представлены в таблице 5.

Показатели и критерии оценки результатов обучения

Таблица 5

Объект оценки	Показатель оценки результатов обучения	Критерий оценки результатов обучения
Студент	Достигнутый уровень результатов обучения	Уровень обученности не ниже второго

Перевод соответствующего уровня обученности в академическую оценку осуществляется по универсальной шкале оценки образовательных достижений (таблица 6):

Шкала оценки образовательных достижений

Таблица 6

Уровень обученности	Качественная оценка уровня подготовки	
	балл (отметка)	вербальный аналог
Четвертый	5	отлично
Третий	4	хорошо
Второй	3	удовлетворительно
Первый	2	не удовлетворительно

1.3.2. Инструменты оценки для теоретического материала при промежуточной аттестации результатов освоения ППССЗ

Виды и формы контроля теоретических знаний представлен в таблице 8.

Виды и формы контроля умений и практического опыта, действий представлен в таблице 9 .

**Принятые сокращения:*

ДЗ – дифференцированный зачет

Виды и формы контроля теоретических знаний по каждому элементу ППССЗ

Таблица 8.

Наименование знания (умения), проверяемого в рамках компетенции		Критерии оценки (КО)	Формы и методы оценки		Тип заданий См. табл. 3	Проверяемые результаты обучения (Шифр и наименование ОК, ПК)
Индекс	Наименование элемента программы Наименование циклов, разделов, дисциплин, профессиональных модулей, МДК, практик Наименование знаний, умений	Шифр Критерия оценки (КО) см. табл.4	Вид аттестации*	Форма проведения (шифр в соответствии с табл.1)		
<i>1</i>	<i>2</i>	<i>3</i>	<i>4</i>	<i>5</i>	<i>6</i>	<i>7</i>
ОП.15	<p>Программирование 1С. Знания</p> <ul style="list-style-type: none"> - назначение прикладных объектов конфигурации; - основные конструкции программирования на встроенном языке; - основные приемы решения прикладных задач средствами 1С:Предприятие; - принципы администрирования информационных баз на платформе 1С:Предприятие; - функционал различных подсистем стандартных конфигураций 1С:Предприятие; - принципы внедрения и сопровождения корпоративных информационных систем. - технологическую платформу и компоненты системы «1С:Предприятие». 	КО-2	ДЗ	ФАИ –ДЗ-Д	Тестирование с применением прикладных компьютерных программ: - блок заданий 1 уровня (контроль знаний)	

1.3.3. Инструменты оценки практических умений по дисциплинам и междисциплинарным курсам ПСССЗ

Таблица 9.

Наименование знания (умения), проверяемого в рамках компетенции		Критери и оценки (КО)	Формы и методы оценки		Тип заданий См. табл. 3	Проверяемые результаты обучения (Шифр и наименование ОК, ПК)*
Индекс	Наименование элемента программы Наименование циклов, разделов, дисциплин, профессиональных модулей, МДК, практик Наименование знаний, умений	Шифр Критери я оценки (КО) см. табл.4	Вид аттестации*	Форма Проведения (шифр в соответствии с табл.1)		
1	2	3	4	5	6	7
ОП.15	<p>Программирование 1С. Умения</p> <ul style="list-style-type: none"> - работать с объектами конфигурации; - формировать отчеты по результатам обработки данных; - настраивать готовые прикладные решения под нужды конкретной организации; внедрять решение прикладных задач в структуру организации. автоматически формировать операции первичными документами (накладными, требованиями, кассовыми ордерами, авансовыми отчетами и т.д.); использовать типовые операции; - выполнять операции по банку и кассе; выполнять операции с основными средствами и нематериальными активами; - вести учет материалов, товаров, услуг и производства продукции; - вести расчеты с покупателями и поставщиками, с подотчетными лицами; рассчитывать заработную плату сотрудникам, начислять НДФЛ и ЕСН; формировать различные отчеты, выполнять регламентные операции, получать различную аналитическую информацию; - автоматизировать ввод типовых операций, дающих возможность пользователю автоматизировать рутинный ввод часто повторяющихся операций; - автоматическое формирование операций по закрытию месяца; - изменять программу под конкретные поставленные задачи; - программировать на встроенном языке программирования; <p>изменять конфигурацию, понимать запросы клиента и реализовывать их в программе 1С.</p>	КО-2	ДЗ	ФАИ – ДЗ-Д	Тестирование с применением прикладных компьютерных программ: - блок заданий 2 уровня (контроль умений)	

2.ОЦЕНОЧНЫЕ (КОНТРОЛЬНО-ИЗМЕРИТЕЛЬНЫЕ) МАТЕРИАЛЫ ДЛЯ ПРОМЕЖУТОЧНОЙ АТТЕСТАЦИИ

2.1.Оценочные (контрольно-измерительные) материалы для теоретического этапа и практического этапов промежуточной аттестации

Типовые задания по дисциплине соответствуют заявленной уровневой модели измерительных материалов и критериям оценки знаний, умений, элементов компетенций по дисциплине (см. табл. 3).

Первый блок – задания на уровне «знать»;

Второй блок – задания на уровне «знать» и «уметь»;

Первый блок – задания на уровне «знать» содержит следующие задания в тестовой форме.

1.Вопрос закрытой формы с выбором одного варианта ответа (комплекс не менее 4-х коротких вопросов) состоит из неполного тестового утверждения с одним ключевым элементом и множеством допустимых заключений, одно из которых является правильным.

2.Вопрос открытой формы имеет вид неполного утверждения (комплекс не менее 4-х коротких вопросов), в котором отсутствует один или несколько ключевых элементов, в качестве которых могут быть: число, слово или словосочетание. На месте ключевого элемента в тексте задания ставится многоточие или знак подчеркивания.

3. Вопрос на установление правильной последовательности (комплекс не менее 4-х коротких заданий) состоит из однородных элементов некоторой группы и четкой формулировки критерия упорядочения этих элементов.

4.Вопрос на установление соответствия. (комплекс не менее 4-х коротких заданий) Состоит из двух групп элементов и четкой формулировки критерия выбора соответствия между ними. Соответствие устанавливается по принципу 1:1 (одному элементу первой группы соответствует только один элемент второй группы). Внутри каждой группы элементы должны быть однородными. Количество элементов во второй группе должно соответствовать количеству элементов первой группы. Количество элементов как в первой, так и во второй группе должно быть не менее 4.

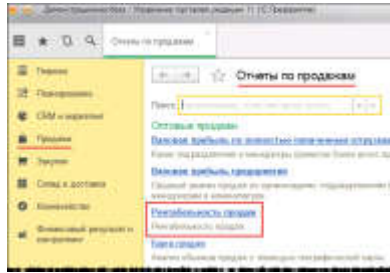
Второй блок – задания на уровне «знать» и «уметь» - комплекс не менее 4-х коротких задач, на применение известного алгоритма действий. Ответ представляется в виде числа, явного и однозначного слова или словосочетания.

ПРИМЕР ТИПОВОГО ЗАДАНИЯ ПО ДИСЦИПЛИНЕ

Дисциплина	ОП.15 Программирование 1С.
Вид аттестации	Дифференцированный зачет
Форма задания для контроля знаний	ФАИ–ДЗ-Д Тестирование с применением прикладных компьютерных программ: - блок заданий 1 уровня (контроль знаний)
Форма задания для контроля умений	ФАИ–ДЗ-Д Тестирование с применением прикладных компьютерных программ: - блок заданий 2 уровня (контроль умений)
Критерии оценки	КО-2

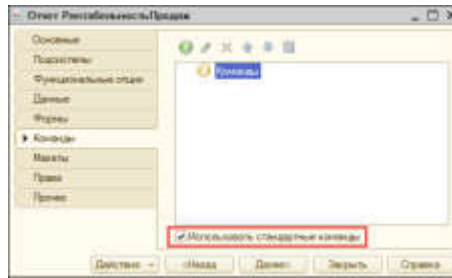
Вопрос 1. Размещение в панели отчетов

Программист разработал отчет «Рентабельность продаж» для конфигурации УТ 11. По требованию заказчика отчет должен располагаться в разделе «Продажи» в панели отчетов.

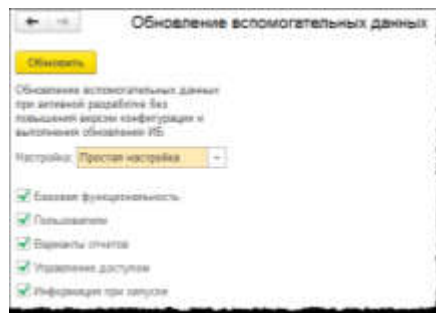


Какие действия необходимо для этого выполнить?

1. Установить для нового отчета опцию «Использовать стандартные команды»



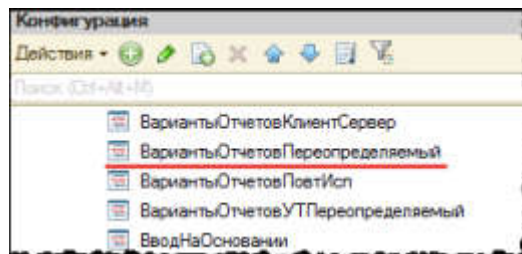
2. Обновить в пользовательском режиме вспомогательные данные БСП



3. В модуле отчета реализовать функцию *Сведения О Внешней Обработке*



4. Добавить описание отчета в общий модуль «Варианты Отчетов Переопределяемый»



Вопрос 2. Особенности запросов в СКД

Запросы, используемые в схеме компоновки данных, имеют ограничения относительно запросов, используемых в программном коде.

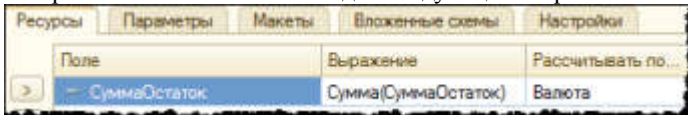
Укажите особенности запросов, используемых в СКД:

1. Система компоновки может изменять текст исполняемого запроса в зависимости от настроек компоновки
2. В тексте запроса нельзя использовать пакетные запросы
3. В тексте запроса нельзя использовать предложение ИТОГИ
4. Есть ограничения на использование параметров временных таблиц.

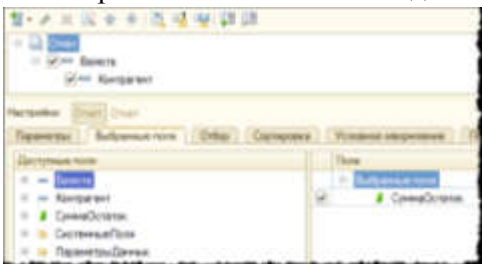
Вопрос 3. Расчет ресурсов в СКД

Программист создал отчет по задолженности контрагентов в разрезе валют. Ресурс *СуммаОстаток* рассчитывается только по группировке *Валюта*:

Настройки компоновки выглядят следующим образом:



Настройки компоновки выглядят следующим образом:



Однако при формировании отчета итоги рассчитываются не только по группировке *Валюта*, но и по группировке *Контрагент*:

Валюта	Сумма Остаток
Контрагент	
EUR	61 500,00
USD	66,71
МосквБ АО	47 978,62
Пантера АО	24 154,79
Шинсовая ООО	1 406,30
ЭлектроБит ЗАО	22 316,70
Рубль	101,83
Итого	95 153,58

Как исправить ошибку при настройке схемы компоновки?

1. Для ресурса необходимо установить *Рассчитывать по* группировке *Контрагент*
2. Ошибки нет, это корректное поведение системы
3. В настройках компоновки переместить выбранное поле *Сумма Остаток* в группировку *Контрагент*
4. Необходимо включить использование иерархии в группировке *Контрагент*.

Вопрос 4. Отбор с помощью СКД

Рассмотрим форму с отбором, построенным с помощью компоновщика настроек СКД.

Таким образом пользователь может задавать произвольные отборы:

Теперь необходимо сохранять введенные пользователем отборы. Как их хранить?

1. Создать в справочнике реквизит типа *ХранилищеЗначения*, в него сохранять настройки компоновки
2. Создать в справочнике макет типа *Схема компоновки данных*
3. Такие данные нельзя сохранять в базе, необходимо использовать сохранение в файл на диске
4. Создать в справочнике реквизит типа *ЛюбаяСсылка*, в нем можно хранить любые данные.

